



МЧС РЕСПУБЛИКИ БЕЛАРУСЬ



БЕЗОПАСНОСТЬ В КАЖДЫЙ ДОМ!

что делать, если...



© Научно-исследовательский институт
пожарной безопасности
и проблем чрезвычайных ситуаций
Министерства по чрезвычайным ситуациям
Республики Беларусь, 2014

оглавление

Пожар в доме.....	1
Пожар на кухне.....	3
Загорелся электроприбор.....	5
Пожар на балконе.....	7
Пожар в лифте.....	9
Пожар в метро.....	11
Пожар в лесу.....	13
В доме печь.....	15
Необходимо сжечь мусор.....	17
На человеке загорелась одежда.....	19
Загорелась елка.....	21
Хочешь устроить фейерверк.....	23
Автономный пожарный извещатель.....	25
Огнетушитель.....	26



пожар в доме

это можно предотвратить, если:

- — осторожно обращаться с открытым огнем: тщательно тушить спички, сигареты, свечи;
- — использовать только исправные электроприборы и газовое оборудование;
- — уходя из дома, отключать все электроприборы, кроме холодильника

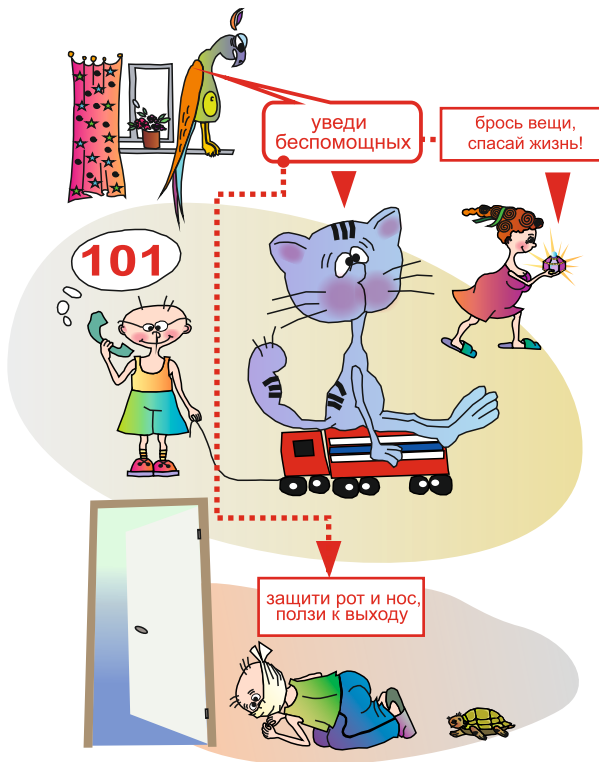
что делать, если это произошло

- — **вызови спасателей по телефону 101 или 112**
- — защити рот и нос мокрой повязкой, при задымлении передвигайся на четвереньках;
- — выведи на улицу детей, пожилых людей, животных;
- — если успеваешь, отключи электроэнергию, газовые приборы; заberi документы и деньги, закрой окна, двери и уходи;
- — если пожар снаружи и выйти нельзя, заткни мокрой тканью щели вокруг всех вентиляционных отверстий и входной двери, выйди на балкон и зови на помощь


нельзя

- — бороться с пламенем самостоятельно, не вызвав спасателей;
- — открывать окна и двери без крайней необходимости;
- — спускаться по связанным простыням, шторам, веревкам, если находишься выше третьего этажа;
- — пользоваться лифтом;
- — рисковать жизнью, спасая имущество

что делать, если...



всегда сохраняй спокойствие!



пожар на кухне

это можно предотвратить, если:

- — всегда следить за приготовлением пищи;
- — тщательно тушить спички;
- — никогда не сушить белье над газовой плитой

что делать, если это произошло


- — вызови спасателей по телефону **101** или **112**
- — перекрой подачу газа;
- — если горит масло на сковороде, накрой сковороду крышкой или мокрой тряпкой;
- — если горящее масло попало на пол или стены, туши пламя стиральным порошком, содой, землей из цветочного горшка;
- — если загорелся мусор в ведре, залей содержимое водой

нельзя

- — заливать горящее масло водой



что делать, если...



всегда сохраняй спокойствие!

что делать, если...



загорелся электроприбор

ЭТО МОЖНО ПРЕДОТВРАТИТЬ, ЕСЛИ:

- — использовать только исправные электроприборы;
- — следовать инструкции по эксплуатации;
- — уходя из дома, отключать от сети все электроприборы, кроме холодильника

ЧТО ДЕЛАТЬ, ЕСЛИ ЭТО ПРОИЗОШЛО

- — вызови спасателей по телефону **101** или **112**
- — отключи электроэнергию;
- — накрой электроприбор плотной тканью и прижми по краям

НЕЛЬЗЯ

- — подключать к одному источнику питания более двух электроприборов;
- — оставлять работающие электроприборы без присмотра;
- — оставлять детей одних возле включенного электроприбора;
- — сушить одежду и обувь с помощью электрообогревателей




что делать, если...



всегда сохраняй спокойствие!

что делать, если...



пожар на балконе

это можно предотвратить, если:

- — никогда не бросать с балкона спички и окурки;
- — убрать с балкона все лишние вещи

что делать, если это произошло

- — вызови спасателей по телефону **101** или **112**
- — если возгорание возникло на твоих глазах, туши огонь любыми подручными средствами, чтобы пламя не распространилось в квартиры верхних этажей;
- — если справиться с загоранием не удалось, закрой балконную дверь и покинь квартиру

нельзя

- — бороться с сильным пламенем самостоятельно, не вызвав спасателей;
- — хранить на балконе горючие жидкости

что делать, если...



всегда сохраняй спокойствие!



пожар в лифте

что делать, если это произошло

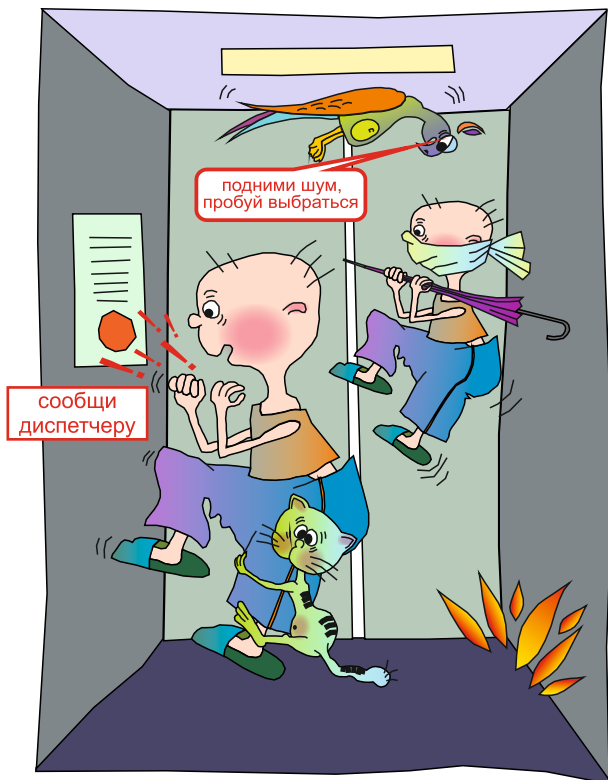
- — вызови спасателей по телефону **101** или **112**
- — сообщи о пожаре диспетчеру, нажав кнопку “Вызов” в кабине;
- — если лифт движется, дождись остановки;
- — выйдя из кабины, заблокируй дверь любым предметом, чтобы никто не мог вызвать лифт;
- — если лифт остановился между этажами, подними шум: кричи, стучи по стенам кабины, зови на помощь; попытайся выбраться, раздвинув двери зонтом, ключами или другими предметами;
- — если выбраться не можешь, сядь на пол, закрой нос и рот носовым платком, рукавом или воротником одежды, которые при возможности нужно смочить (напитком, молоком и др.)

нельзя

- — тушить огонь водой, так как электропроводка лифта находится под напряжением;
- — прыгать в кабине, если лифт застрял между этажами



что делать, если...



всегда сохраняй спокойствие!



пожар в метро

что делать, если это произошло

- — вызови спасателей по телефону **101** или **112**
- — немедленно сообщи машинисту о пожаре по переговорному устройству и далее следуй его указаниям;
- — закрой нос и рот тканью (рукавом);
- — при появлении открытого огня воспользуйся огнетушителем;
- — после разрешения на выход из вагона иди вдоль полотна между рельсами, не прикасаясь к контактному рельсу

нельзя

- перемещаться по вагону во время движения поезда;
- останавливать поезд стоп-краном;
- покидать поезд при его остановке в тоннеле без команды машиниста;
- прикасаться к металлическому корпусу вагона и дверям

что делать, если...



всегда сохраняй спокойствие!




пожар в лесу


что делать, если это произошло

- — вызови спасателей по телефону **101** или **112**
- — прикрой рот и нос любой тканью, лучше мокрой;
- — уходи по просекам, дорогам, полянам, берегам ручьев и рек;
- — иди навстречу ветру, перпендикулярно кромке пожара;
- — если возгорание возникло на твоих глазах, в первые секунды попытайся потушить пламя самостоятельно – затопчи ногами, залей водой, засыпь землей. Также можно использовать пучки веток деревьев лиственных пород, плотную ткань, мокрую одежду

нельзя

- — разводить костры на участках поврежденного леса, торфяниках, в хвойных молодняках, местах с подсохшей травой;
- — оставлять непотушенные костры;
- — оставлять в лесу мусор, промасленный или пропитанный горючими жидкостями, а также стеклянные бутылки и другой мусор;
- — пытаться самостоятельно тушить горящий торфяник (можно провалиться в пустоты под землей)





всегда сохраняй спокойствие!



В доме печь

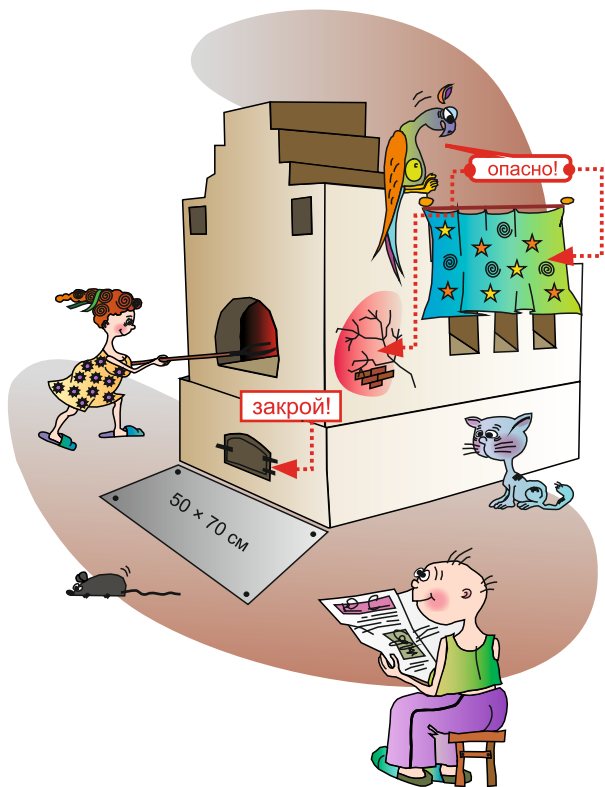
- перед дверцей печи прибей предтопочный металлический лист размером не менее 50 × 70 см;
- золу, шлак и уголь удаляй в специально отведенное место, расположенное на расстоянии 15 м от строений;
- прекращай топить печь не менее чем за два часа до отхода ко сну;
- очищай дымоход от сажи перед отопительным сезоном;
- протапливай печь несколько раз за день понемногу

нельзя

- оставлять печь без присмотра;
- растапливать печь бензином, керосином или другими легковоспламеняющимися жидкостями;
- топить печь с открытыми дверцами;
- перекаливать печь;
- сушить и складывать на печи топливо, одежду;
- поручать детям следить за печью



что делать, если...



всегда сохраняй спокойствие!

что делать, если...



необходимо сжечь мусор


- — сжигай сухую траву и мусор в специально отведенном месте (площадке), которое должно быть окопано;
- — сжигай мусор только при слабом ветре и не ближе 15 м от зданий и сооружений, 20 м от леса, 30 м от мест, где складировается сено или солома

нельзя

- — использовать при сжигании мусора горючие жидкости;
- — оставлять в местах отдыха непотушенные костры, спички, окурки, стеклянные бутылки и другой мусор



что делать, если...



всегда сохраняй спокойствие!



на человеке загорелась одежда

что делать, если это произошло

...с тобой

- — попытайся быстро сбросить загоревшуюся одежду;
- — постарайся потушить ее водой, землей, снегом, накрыть плотной тканью;
- — если сбросить одежду не удалось, падай на пол (землю), плотно прижмись и перекатывайся, пока не погасишь пламя

...с кем-то

- — повали пострадавшего на пол (землю);
- — любым способом сбей пламя: залей водой, засыпь землей, забросай снегом, накинь плотную ткань (брезент, одеяло, пальто), плотно прижми, только голову оставь открытой!
- — вызови “Скорую помощь”

нельзя

- — допускать, чтобы человек бегал (пламя разгорится еще сильнее)



что делать, если...



всегда сохраняй спокойствие!



загорелась елка

это можно предотвратить, если:

- — убрать из комнаты все ковры;
- — использовать только устойчивые подставки – крестовину или ведро с песком;
- — ветки и верхушка елки не будут касаться стен и потолка;
- — установить елку подальше от отопительных приборов;
- — использовать только исправные электрогирлянды заводского производства

что делать, если это произошло

- — вызови спасателей по телефону **101** или **112**
- — выведи из помещения людей;
- — повали елку на пол и накрой плотной тканью;
- — если загорелась гирлянда, обесточь ее: вытащи вилку из розетки или отключи электричество

нельзя

- — размещать елку в проходах и около выхода;
- — использовать для украшения вату, бумагу, свечи;
- — тушить пламя, если не обесточена гирлянда;
- — тушить водой искусственную елку;
- — оставлять включенную гирлянду на продолжительное время;
- — пользоваться возле елки открытым огнем



что делать, если...



всегда сохраняй спокойствие!




хочешь устроить фейерверк

- покупай петарды, ракеты, фейерверки только в специализированных магазинах;
- требуй у продавца сертификат соответствия;
- обрати внимание на срок годности;
- следуй инструкции;
- храни пиротехнику как можно дальше от источников огня

нельзя

- покупать пиротехнику с какими-либо дефектами;
- разрешать детям самостоятельно запускать пиротехнику;
- запускать ближе 30 м от строений, деревьев, легковоспламеняющихся предметов, линий электропередач;
- разбирать изделия и подвергать их механическим воздействиям;
- поджигать пиротехнику вторично, если она не сработала с первого раза;
- направлять в сторону людей;
- носить пиротехнику в карманах;
- запускать при сильном ветре;
- использовать пиротехнику в нетрезвом состоянии;
- курить при запуске



что делать, если...



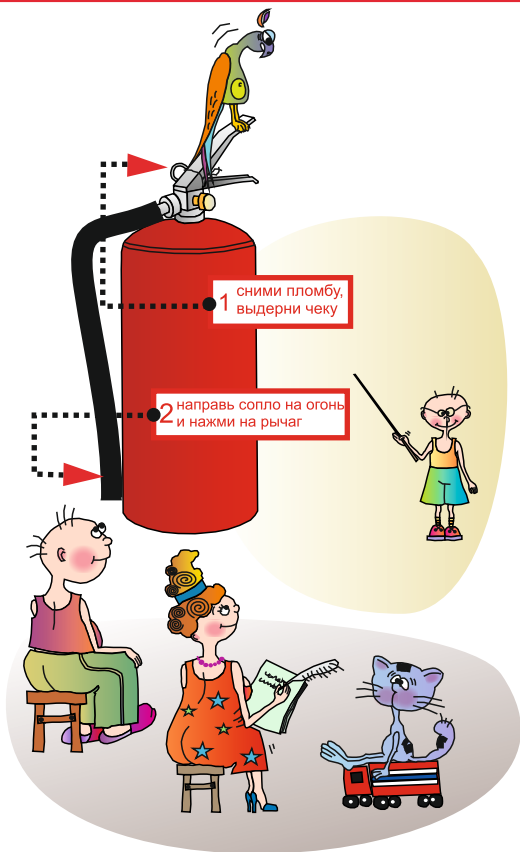
всегда сохраняй спокойствие!

что делать, если...



всегда сохраняй спокойствие!

что делать, если...



всегда сохраняй спокойствие!

что делать, если...

**МИНИСТЕРСТВО ПО ЧРЕЗВЫЧАЙНЫМ СИТУАЦИЯМ
РЕСПУБЛИКИ БЕЛАРУСЬ**



ПРАКТИЧЕСКОЕ ПОСОБИЕ
РАЗРАБОТАНО ЦЕНТРОМ ИССЛЕДОВАНИЙ
В ОБЛАСТИ БЕЗОПАСНОСТИ ЖИЗНЕДЕЯТЕЛЬНОСТИ И
ВЗАИМОДЕЙСТВИЯ С ОБЩЕСТВЕННОСТЬЮ
МЧС РЕСПУБЛИКИ БЕЛАРУСЬ

Разработали: Бабаков С.А., Короткина Н.А.

Дизайн – Короткина Н.А.

как вызвать спасателей

в случае пожара звоните **101** или **112**

сообщите следующие сведения:

- **адрес**, где обнаружен пожар;
- **объект**, где происходит пожар:
во дворе, в квартире, в подвале, на складе и т.д.;
- **что конкретно горит** (телевизор, мебель, автомобиль);
- свою фамилию и телефон.

отвечайте на все уточняющие вопросы диспетчера:

- номер дома, подъезда, код для входа в подъезд и т. д.;
- **говорите по телефону четко и спокойно.**
По вашему звонку спасатели уже подняты по тревоге и выезжают, а все дополнительные сведения им передаются по рации.

после вызова **выйдите из дома**,
встретьте спасателей и покажите самый быстрый
и удобный проезд к месту возникшего пожара.